



REGLEMENTATION

En agglomération

A. TRAVERSEE de la CHAUSSEE

Les piétons sont tenus d'utiliser les passages prévus à leur intention, lorsqu'il en existe à moins de 50 mètres.

B. PROGRESSION SUR TROTTOIR ou ACCOTEMENT

Obligation faite pour les piétons d'utiliser les trottoirs ou accotements lorsqu'ils existent, sinon utiliser la chaussée avec toutes les précautions nécessaires.

Hors agglomération

A. REGLE GENERALE

Les piétons qui empruntent la chaussée en dehors des agglomérations doivent se tenir près de son bord gauche dans le sens de la marche, ils doivent marcher face au danger.

B. EXCEPTIONS

Doivent toutefois emprunter le bord droit dans le sens de la marche, les cortèges, convois ou processions, troupes militaires, groupements organisés et encadrés de piétons (*randonneurs nombreux*) **tels les groupes de la RETRAITE SPORTIVE** et laisser libre toute la moitié gauche de la chaussée.

Par ailleurs, ces groupements organisés et encadrés (*un animateur devant et un à l'arrière*) marchant de front ne doivent pas excéder une longueur supérieure à 20 mètres. S'il y a formation de plusieurs groupes, ceux-ci doivent être espacés d'au moins 50 mètres.

Le respect des règles de sécurité est impératif pour le bien-être de chacun. Les randonnées, d'une manière générale, s'effectuent en empruntant des sentiers dans la nature, mais il est parfois (*voire souvent*) inévitable de circuler sur route. Dans ce cas, le code de la route est à observer de manière stricte.

Nota : Sur route étroite et sinueuse les animateurs et les randonneurs devront redoubler d'attention avec la protection d'un éclaireur à l'avant, et d'une surveillance particulière à l'arrière. Cette remarque est également valable pour la marche de la journée.

Important : Pour des raisons de sécurité et afin d'éviter toute contestation avec l'assurance en cas d'accident, les enfants et les animaux de compagnie ne seront pas admis lors des diverses activités.


Organisation des groupes : **Toute personne qui, au cours de la marche dépassera l'animateur en tête, marchera derrière celui de fin ou quittera le groupe se mettra en défaut vis-à-vis de l'assurance fédérale.**

RESPONSABILITE DES ANIMATEURS


Les animateurs sont bénévoles et ne seront donc en aucun cas responsables des incidents ou accidents survenant aux randonneurs qui ne respecteraient pas les présentes consignes.


Quelques règles à respecter et recommandations avant de vous inscrire dans une activité


	<p style="text-align: center;">MEMOIRE en EVEIL</p> <p>Par groupes de quinze personnes : séances d'une heure trente, toutes les deux semaines, proposant cinq à six jeux ou exercices mettant en jeu diverses facultés (<i>mémorisation, logique, visualisation dans l'espace, expression, imagination...</i>). Le ou les animateurs s'attachent à adapter le rythme et le niveau à chaque groupe, tout en laissant à chacun la possibilité de donner sa mesure en dehors de toute pression due au stress ou au jugement d'autrui. Activité conseillée à toute personne soucieuse de conserver un esprit sain dans un corps sain.</p>
	<p style="text-align: center;">MARCHE PROMENADE du LUNDI après-midi</p> <p>Public concerné :</p> <ul style="list-style-type: none"> - Personnes ayant des problèmes de santé permanents ou passagers (<i>un des objectifs est de les amener à rejoindre éventuellement les marcheurs du jeudi</i>) mais ne présentant pas d'invalidité. - Personnes pour lesquelles le rythme des marches du jeudi est trop rapide (<i>3,5 km/h</i>). <p>Parcours et rythme de la promenade : C'est une promenade d'environ 4,5 km (<i>pas ou peu de dénivellé</i>), sur des routes ou chemins très praticables de l'agglomération moulinoise voire des communes les plus proches.</p> <p>La promenade se fait à un rythme lent : environ 2,8 km/h pauses comprises, dans la convivialité et le respect des capacités de chaque participant. Ce sont les animateurs qui donnent le rythme de la balade.</p>
	<p style="text-align: center;">ACTIVITES DANSEES</p> <p>CONSEILS PRATIQUES</p> <ul style="list-style-type: none"> - Pas de chaussures à talons hauts. - Choisir des vêtements plutôt légers. - Apporter de quoi se désaltérer. <p>POUR LE BON DEROULEMENT DES SEANCES</p> <ul style="list-style-type: none"> - Le calme est de mise. - Le respect des animatrices bénévoles et des participants(es) est plus que souhaitable. - Toute personne qui viendrait perturber les séances sera priée de quitter la salle. - Deux groupes fonctionnent séparément : <ul style="list-style-type: none"> o Un groupe de débutants o Un groupe d'expérimentés <p><i>Souvenons-nous que chacun(e) a été débutant(e) un jour.</i></p>
	<p style="text-align: center;">MARCHES du JEUDI après-midi</p> <p>3 distances proposées du même lieu de départ : petite 5 à 6 km, moyenne 7 à 8 km, grande 9 à 12 km.</p>
	<p style="text-align: center;">VELO</p> <p>Rappel : port du casque obligatoire, respect du code de la route et vitesse adaptée au profil de la sortie.</p> <ul style="list-style-type: none"> - Groupe « <i>rouleurs</i> » : 50 à 60 km environ, 18 à 20 km/h de moyenne. - Groupe « <i>rouleurs confirmés</i> » : 60 à 70 km, 20 à 22 km/h de moyenne. - Groupe « <i>grands rouleurs</i> » : 70 à 80 km à allure plus soutenue. <p>Le choix d'un groupe n'est pas définitif.</p>
	<p style="text-align: center;">PROMENADE à BICYCLETTE</p> <p>Pas besoin d'avoir du matériel et un équipement haut de gamme. Une bicyclette en bon état et peut être un cuissard pour le « confort » seront suffisants. Prévoir une chambre à air de secours. Dommage pour les « mises en plis ou les Brushings » le PORT du CASQUE est OBLIGATOIRE. Les circuits seront au maximum d'une trentaine de kilomètres et la vitesse aux alentours de 15 km heure en fonction du profil de l'itinéraire <i>de la sortie.</i></p>


JEUX DE CARTES	
	<p>Par souci d'intégration et de convivialité, pour continuer d'exister, l'activité cartes connaît quelques modifications. En effet le groupe de coordination nouvellement constitué a souhaité modifier les règles des jeux de cartes du vendredi après-midi : le premier vendredi de chaque mois, il sera effectué un tirage au sort pour former les tables de jeux. Les autres vendredis du mois pas de changement. En raison des mesures sanitaires il sera impératif d'arriver avant 14 Heures afin de se faire pointer et être sûr de pouvoir jouer. Les jeux prendront fin à 17 H 45. D'autre part le comité directeur souhaite que les personnes présentes soient vaccinées (<i>simple règle de respect par rapport à la santé des autres</i>). Chaque participant, en fin de soirée devra ranger sa table et les chaises afin de soulager les deux personnes chargées de la désinfection des locaux PROTOCOLE SANITAIRE APPLICABLE AUX JEUX DE CARTES Chaque participant se présentera en possession d'un masque (<i>en attendant de pouvoir s'en séparer</i>) et se passer les mains au gel hydroalcoolique avant de rejoindre sa table. Le vestiaire est supprimé et il sera demandé à chacun d'entre vous de garder ses effets personnels (<i>foulards, gilets</i>) avec lui. D'avoir un flacon de gel personnel ainsi qu'un paquet de mouchoirs à usage unique. Les tapis, jetons, jeux perso ne seront plus autorisés ; nous utiliserons uniquement le matériel fourni par le club. Aussi les jetons seront remplacés par des feuilles et une seule personne marquera les points. Après deux heures de jeux, il sera demandé à tous les participants de quitter les tables afin de permettre : la désinfection des surfaces, de changer de jeu de cartes et de ventiler les locaux. Si vous devez vous rendre aux toilettes, des lingettes seront à votre disposition afin de désinfecter les poignées de portes, le bouton de la chasse d'eau et le robinet du lavabo si vous l'utilisez. Merci de votre compréhension.</p>


YOGA	
	<p>« La participation à l'activité yoga, très demandée, exige une fréquentation régulière. Il est indispensable de signaler à la professeure tout problème de santé : articulaire, musculaire, oculaire, chimio, état dépressif, en particulier au retour d'une absence forcée. »</p>

GYM AQUATIQUE	
	<p>Pour des questions de sécurité et d'assurance, il est indispensable d'être en possession de claquettes. Il est obligatoire de prendre une douche savonnée avant l'entrée dans le bassin et à la sortie.</p>

GYMNASTIQUE	
	<p>Jocelyne BAUDOT est la « référente » qui sert de liaison entre les animatrices sur le terrain, les adhérents et l'administration du Club. Aussi tout problème ou question rencontrés au cours des séances doivent lui être communiqués. Particularités de chaque séance :</p> <p>GYM Averno 1 _Mercredi matin – Corinne JUTIER : Gym en musique. GYM Capucines 1 et Capucines 2 – Mercredi matin – Mathias GALTIER : Gym de maintien en forme. GYM Averno 2 et Averno 3 _Vendredi matin – Corinne JUTIER : Renforcement musculaire. GYM Bellevue _Samedi matin – Jocelyne BAUDOT ou Pierre COMBEMOREL : Gym adaptée.</p>
METHODE PILATES	
	<p>La méthode Pilates est une gymnastique douce du corps qui est composée d'un ensemble d'exercices posturaux et en mouvements. Ces exercices ont pour but de renforcer et d'étirer les muscles profonds et stabilisateurs afin d'optimiser l'utilisation des muscles apparents et d'améliorer l'alignement corporel.</p>

TENNIS de TABLE	
	<p>Le lundi après-midi c'est une séance dirigée plutôt destinée aux nouveaux pratiquants ou à ceux qui ont besoin de reprendre la main. La délivrance d'une licence implique le respect des horaires.</p>

TAI CHI - CHUAN QI GONG	
	<p>Taichi chuan et qi gong sont deux disciplines très complémentaires. Elles permettent de travailler la circulation des énergies statiques par l'aspect postural, et dynamique par le mouvement et la mobilité articulaire.</p> <p>Le qi gong est une gymnastique traditionnelle chinoise et une science de la respiration, fondée sur la connaissance et la maîtrise de l'énergie vitale, et associant mouvements lents, exercices respiratoires et concentration ...</p> <p>Le taï chi est à la fois un art martial et un art de santé qui met en œuvre et combine des mouvements et des techniques martiales avec la circulation du chi (énergie), la respiration, et des techniques d'étirements.</p>

SELF DEFENSE	
	<p>La défense personnelle (en anglais self-défense) est la maîtrise de techniques de combat permettant de faire face à une attaque sans se servir d'une arme. L'enseignement de la défense personnelle est basé sur des arts martiaux (judo, karaté, aikido) auxquels elle emprunte des techniques simples et efficaces.</p> <p>Par-delà l'aspect défense, cette activité permet de renforcer la tonicité et la résistance du corps, d'améliorer sa souplesse et son équilibre, de prendre confiance en ses capacités.</p> <p>La pratique de katas (suite de mouvements codifiés qui sont des outils de transmission de techniques, mais aussi de principes de combat) permet également un fructueux travail de mémorisation.</p>

Conseils prévention Covid-19 (au moment de l'édition de ce document)

Nous sommes très majoritairement vaccinés, ce qui ne doit pas pour autant nous faire oublier **la prudence et le respect des gestes barrières** que nous avons maintenant bien intégrés dans la pratique de nos activités.

Le port du masque n'est pas obligatoire pendant la pratique (*peut occasionner une gêne respiratoire*). Néanmoins, il est conseillé de l'avoir à portée de main dans le cas où la distanciation sociale minimale ne pourrait être respectée (*nécessité de se rapprocher ou de porter secours à quelqu'un*).

Tant que le risque subsistera il faudra encore :

- S'inscrire sur une feuille de présence,
- Respecter les gestes barrières concernant le lavage des mains,
- Respecter des distances de sécurité et l'effectif d'éventuels sous-groupes indiqués par l'animateur,
- Éviter le prêt de matériel, l'échange de collations, boissons, le partage d'effets personnels.

La question que beaucoup doivent se poser : **faudra-t-il à la rentrée, justifier d'un PASS SANITAIRE pour encadrer ou participer à nos activités ?** Notre Fédération souhaite prudemment « *disposer d'informations officielles applicables pour se prononcer* ». Il est donc urgent d'attendre.

Quelques consignes à respecter :

Pour toutes les activités :

- o **Avoir sur soi** les papiers (*identité, licence Retraite Sportive, carte vitale, dernière ordonnance, masque, gel hydroalcoolique*) ainsi que les **références d'une personne à contacter en cas d'accident**.

Pour toutes les activités « marche – randonnées – sorties raquettes à neige »

- o Veiller à être correctement chaussés,
- o Avoir ce qu'il faut pour se protéger du soleil, du froid et de la pluie, du Covid 19
- o Avoir de quoi se désaltérer et éventuellement de quoi grignoter.

Pour l'activité « gymnastique »

- o Avoir des baskets pour l'extérieur et une paire dédiée à l'activité (*revêtement spécifique des gymnases*)
- o Salle des Capucines : seules les chaussettes sont autorisées (*revêtement de sol fragile*)
- o Avoir une bouteille d'eau
- o **Prévoir obligatoirement son tapis personnel** (*hygiène*)
- o Penser à signaler à l'animatrice tout changement de santé intervenant en cours d'année
- o S'inscrire à plusieurs séances seulement si l'on est sûr de pouvoir y participer (*pour ne pas pénaliser d'autres personnes*)
- o Penser à se noter sur la feuille de présence à chaque séance.

Salle de la Raquette

- o N'utiliser que des chaussures réservées à cette salle

Activités annulées

- o Si le département est en vigilance orange ou rouge
- o Si pour des questions de sécurité le nombre d'encadrants est jugé insuffisant.

Covoiturage

- o **Une bonne habitude** (*proposer au chauffeur, qui acceptait ou non, un dédommagement d'un euro*) s'est manifestement perdue.

.../...